





117684

VAG Wellendichtring Kurbelwellen Einziehwerkzeug
zu verwenden wie T10485



Artikel	Anzahl	Produktbezeichnung	OE-Vergleichsnummern
	1 Stk	Montagehülse	T10485/1
	1 Stk	Führungshülse	T10485/2
	1 Stk	Aufziehhülse	T10485/3
Zusatzwerkzeug			
 116542	1 Stk	Abziehhaken zum Entfernen von Dichtringen	T20143

Dieser Artikel
ist nicht im
Werkzeugsatz
enthalten

Werkzeug zum Eindrücken von PTFE Wellendichtringen an der Kurbelwelle, stirnseitig

- passend für 1,0L 1,2L 1,3L 1,4L MPI / TSI / TFSI Motoren
- verbaut in Fahrzeugen ab 2009

Anwendung

- Achten Sie darauf, dass PTFE Dichtringe stets öl- und fettfrei montiert werden müssen, desweiteren darf der Motor erst 4 Stunden nach Montage in Betrieb genommen werden
- Den Wellendichtring mit der stirnseite voran auf die Aufziehhülse T10485/3 aufschieben
- Die Führungshülse wird nun auf den Bund der Aufziehhülse gesteckt und der Wellendichtring auf die Führungshülse geschoben – die Aufziehhülse kann wieder entfernt werden
- Nun den Dichtring auf die Kurbelwelle zentriert aufsetzen und mit der Montagehülse mittels der original verbaute Schraube einpressen

