



116986


Abzieher Einspritzdüsen und Injektoren Anschlussgewinde M12 x 1,5




- Spezialwerkzeug zum Abziehen von Injektoren an Benzin- und Dieselmotoren
- Anschlussgewinde M12 x 1,5
- Durch das Eindrehen der Kegelmutter selbstspannend
- Universelle Anwendung durch zwei verschiedene Krallenprofile möglich
- Zu verwenden mit Schlaghammer 115428 und Adapter 117762





Kralenprofil 1



Kralenprofil 2



Zusätzlich empfehlen wir:

115428		1 Stk	Gleithammer zur Demontage festsitzender Vorkammern	AG M16 x 1,5 1,3 kg Gleitgewicht
117762		1 Stk	Gewindeadapter	IG M16 x 1,5 auf AG M12 x 1,5

Diese Artikel sind nicht im Werkzeugsatz enthalten!

